

Normelemente für Profilsysteme

Das Produktportfolio von Ganter bietet eine Vielzahl an Normelementen für die funktionale Komplettierung von Profilkonstruktionen. Dazu gehören beispielsweise Bügelgriffe, Scharniere, Rohrklemmverbinder, Klemmhalter sowie Rastbolzen.

Muttern für T-Nuten der Profilsysteme oder die eigens von Ganter entwickelten Winkel GN 960 und GN 961 runden das spezifische Angebot ab.



Produktfamilie Normelemente für Profilsysteme

Alle Normelemente dieser Familie sind durch ein eigenes Icon gekennzeichnet. Es erleichtert die Orientierung und zeigt auf den ersten Blick, dass es sich hier um eine Ganter-Norm mit Profilsystem-Kompatibilität handelt. Geleitet vom konsequenten Service-Gedanken bietet Ganter gleich das passende Montageset an - im bewährten Stil einer eigenen Ganter-Norm. Die beiden hierzu neu entstandenen Normen GN 965 und GN 968 bestehen jeweils aus Muttern für T-Nuten und passenden Schrauben.



Montagesets GN 965

Für Profilsysteme der gängigen Rastermaße 30 und 40 mm mit Nutbreiten 6 und 8 mm hält die **GN 965** (→ Seite 1572) die nötigen Schraubkopfformen und -klemmlängen bereit – und das für alle vorkommenden Befestigungssituationen. Die Mutter, auch separat als **GN 506** (→ Seite 958) erhältlich, kann an jeder beliebigen Stelle durch Einschwenken in die Nut eingesetzt werden, wobei ein Führungssteg in Kombination mit einem Federelement (Kugel/Druckfeder) die Montage erleichtert.







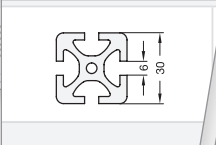
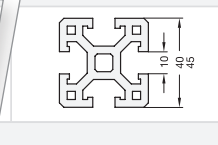
Montagesets GN 968

Soll die Montage auf einem Profil der Rasterungen 30, 40 oder 45 mm mit den Nutbreiten 8 und 10 mm erfolgen, dann stellt die **GN 968** (→ Seite 1602) alle notwendigen Befestigungselemente bereit. Die mitgelieferte Hammerkopfmutter **GN 505** (→ Seite 957) lässt sich ebenfalls an jeder beliebigen Stelle durch Drehen in die Profilnut einbringen.

Auswahl des geeigneten Montagesets

Ganter bietet eine Vielzahl an Produkten, die mit den gängigsten Profilsystemen kompatibel sind. Auf den Seiten 1594 – 1601 (GN 965) bzw. Seite 1604 – 1611 (GN 968) finden Sie die Übersichtstabellen, wie Sie die passenden Montagesets auswählen.

	GN 333-28....-B...
	GN 333.1-28....-B...
	GN 334.1-36...
	

	
GN 965-6-M6-25-A	GN 965-8-M6-28-A
GN 965-6-M6-14-C	GN 965-8-M6-16-C

1. Ihr Ganter-Produkt

In der linken Spalte der Tabelle findet man die kompatiblen Ganter-Produkte – sortiert nach aufsteigender Normnummer. Zunächst ist hier das zu befestigende Produkt auszuwählen.

2. Ihr Montageset

In den rechten Spalten sind die zu den Produkten passenden Montagesets zu finden. Je nach Profilausführung ist die Norm GN 965 oder GN 968 zu selektieren. In der Auflistung unterhalb der Profilquerschnitte befinden sich die Bestellnummern der passenden Montagesets.